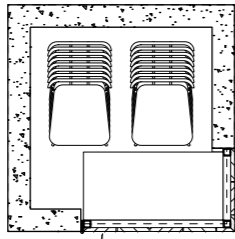
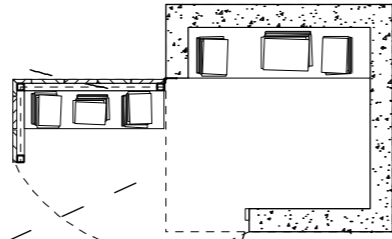


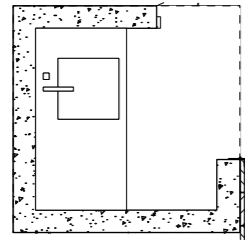
opslag meubilair
en tentdoek in de
winter



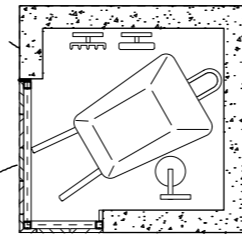
pad richting Vleermuisbunker



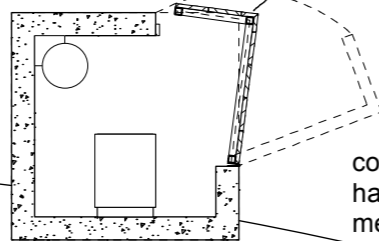
brochures en kaartverkoop



pantry

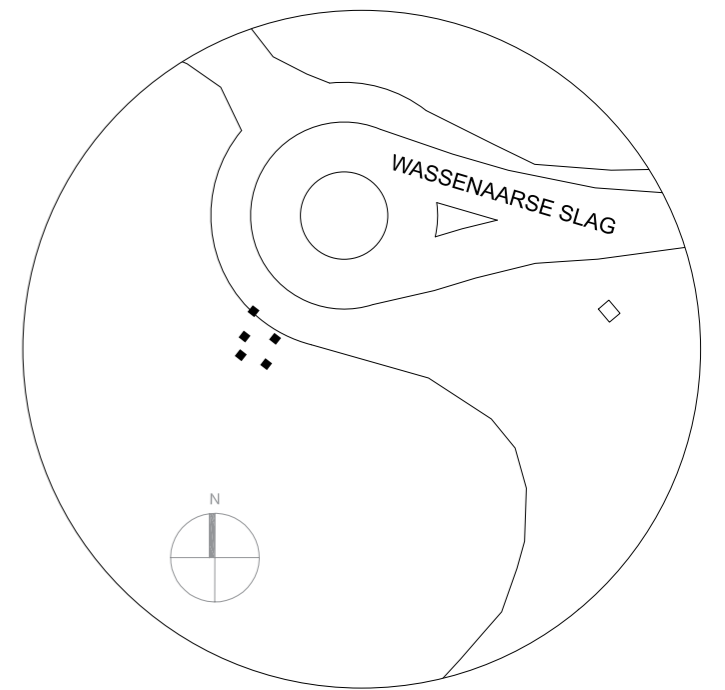
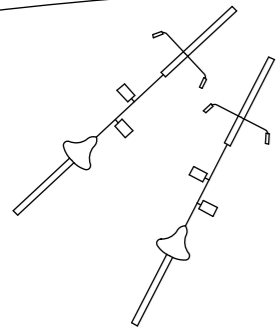


opslag gereedschap

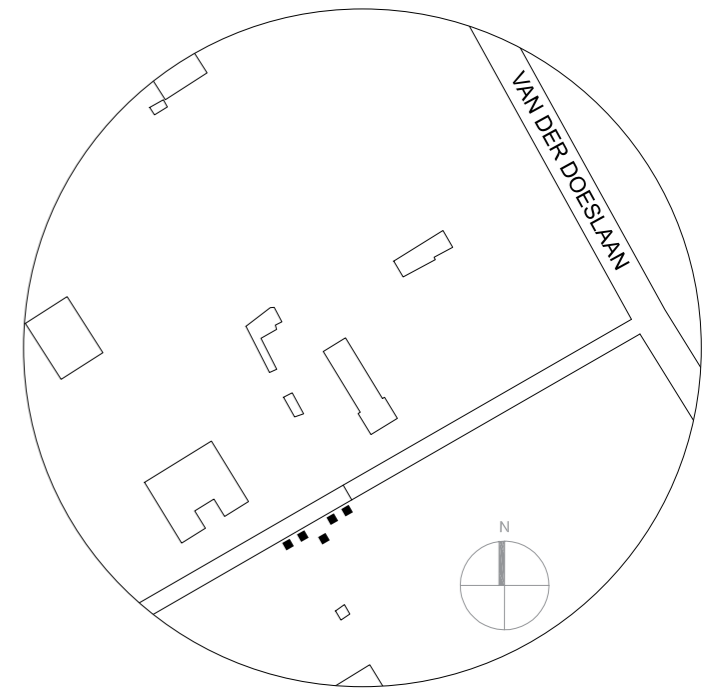


composttoilet
handen wassen
met regenwater

rotonde Wassenaarse Slag

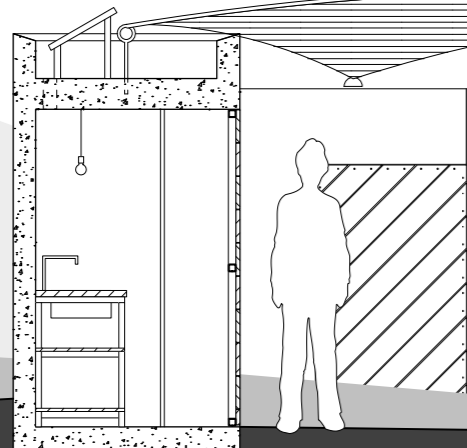


Locatie Wassenaarse Slag
Paviljoen is een herkenbare entree en overgang van de straat
naar het afgesloten duingebied. Het pad vanaf de rotonde naar
de vleermuisbunker voert door het paviljoen.



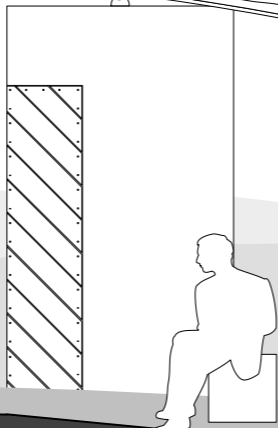
Locatie Rijksdorp
Elementen in een rij langs het pad, een terugspringend volume
om ruimte te maken voor ontvangst

materiaal:
monolith gestort prefab
beton met duinzand
deur bekleed met
lokaal douglas
zonnepaneel op dak

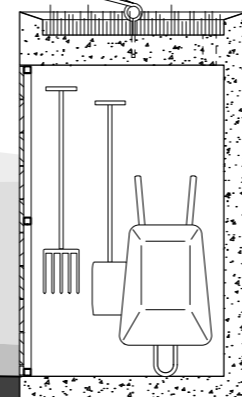


materiaal:
wit translucent zeildoek

ogen bovenop betonnen volume
voor bevestiging dak en
hijskraan




materiaal:
monolith gestort prefab beton met duinzand
deur bekleed met lokaal douglas
groendak





Wassenaarse Slag



Rijksdorp

PERMANENTE TIJDELIJKHEID

De vraag om een verplaatsbaar paviljoen heeft een radicaal duurzame interpretatie gekregen: het verplaatsen en opslaan van het paviljoen wordt overbodig gemaakt. In plaats daarvan is gekozen voor een entreegebouw bestaande uit enkele blijvende elementen met een minimale voetafdruk in het duingebied. Deze elementen bevatten opslag en alle gevraagde functies; ertussen wordt in de zomermaanden een tentdak gespannen dat beschutting biedt aan pauzerende vrijwilligers en wachtende belangstellenden.

De vaste elementen worden uitgevoerd in beton waar duinzand aan wordt toegevoegd. De elementen hebben een hijs oog bovenop waaraan ook het tentdoek kan worden bevestigd.

Als de paviljoens overbodig ooit worden, kunnen de betonnen elementen worden opgehesen en elders worden hergebruikt. Het duinlandschap blijft dan onaangestast achter.

Per locatie kunnen de betonnen elementen in andere samenstellingen en compositie worden opgesteld, zodat er voor elke plek een logische oriëntatie en functionele toegang tot het terrein zal zijn, waarbij ook steeds de bescherming en de afsluitbaarheid van de gebieden kan worden gewaarborgd.

Buiten het seizoen blijven de betonnen elementen achter op locatie waar zij winterse bezoekers alvast attenderen op de waardevolle natuur en cultuur die zij markeren. Losse borden zijn ook niet meer nodig; informatie kan aan de publieke zijde van het paviljoen worden aangeplakt.